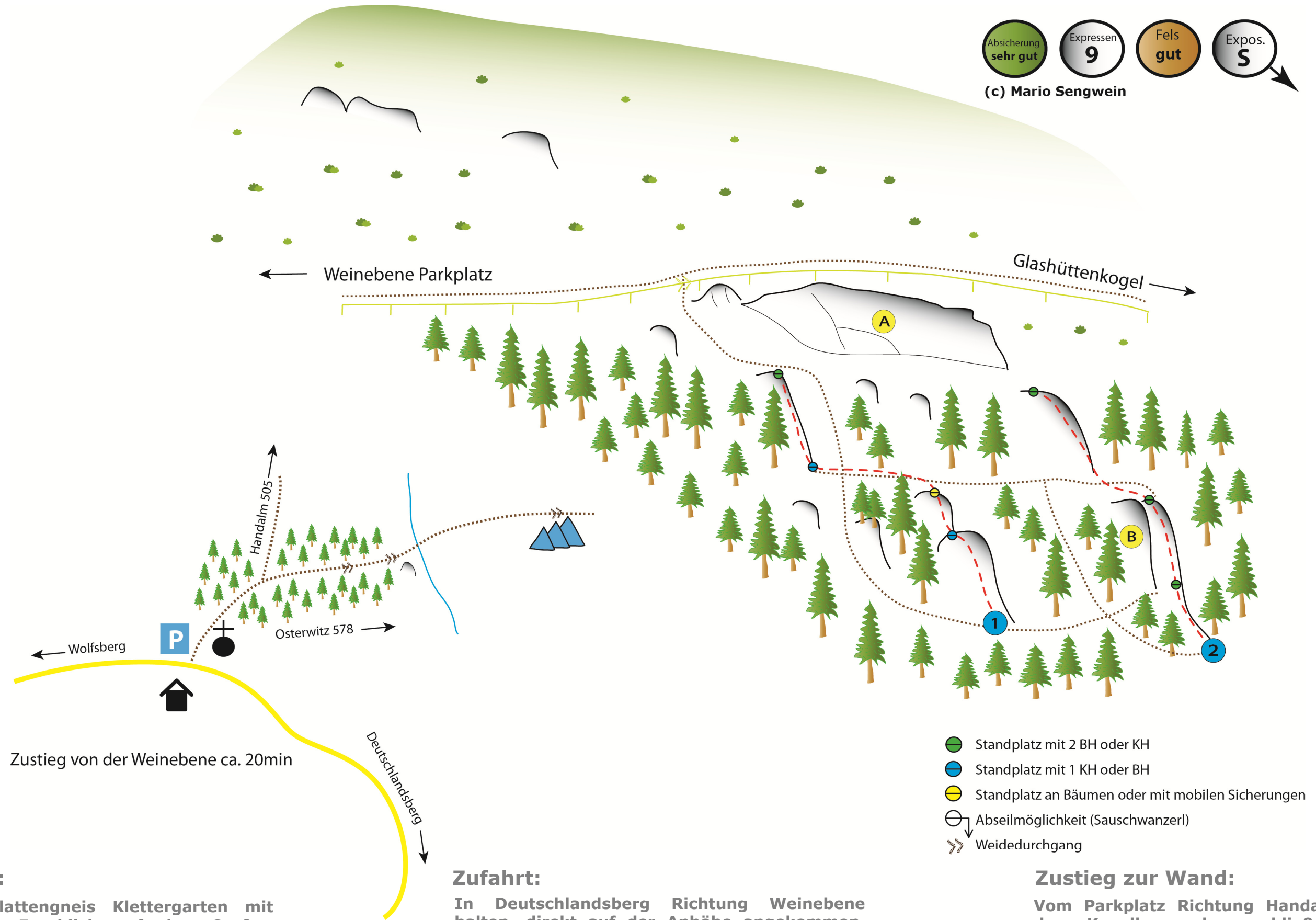


Absicherung **sehr gut**    Expressen **9**    Fels **gut**    Expos. **S**

(c) Mario Sengwein



**Charakter:**

Typischer Plattengneis Klettergarten mit traumhaftem Fernblick auf den Großen Speikkogel, Klettern auf Leisten, ähnlich dem Hotrocks-Klettergarten in Bad Gams. Fels teilweise mit Flechten bedeckt, ist aber kaum störend.

**Zufahrt:**

In Deutschlandsberg Richtung Weinebene halten, direkt auf der Anhöhe angekommen, auf der rechten Seite bei der Telefonzelle parken (gegenüber des Alpengasthauses Weinofenblick). Vom Parkplatz kann man bereits den Klettergarten erkennen.

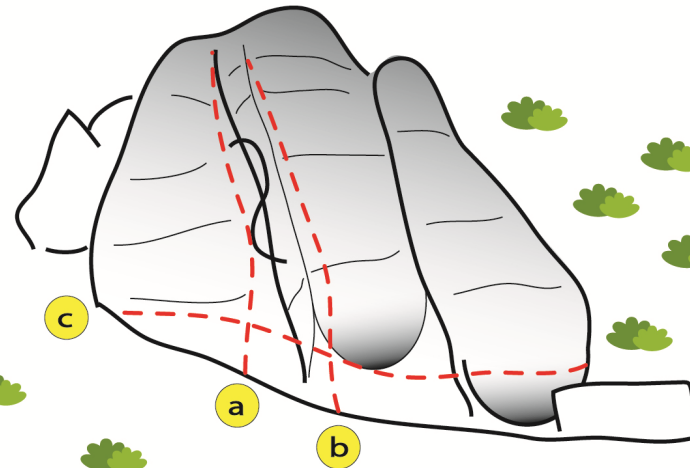
**Zustieg zur Wand:**

Vom Parkplatz Richtung Handalm, vorbei an der Kapelle und anschließend Richtung Osterwitz (Wanderweg 578) halten. Im Wald durch zwei Weidedurchlässe, über ein Bächlein bis die Felsen von oben über einen dritten Weidedurchlass betreten werden können.

## Sektor A

### Boulderarea

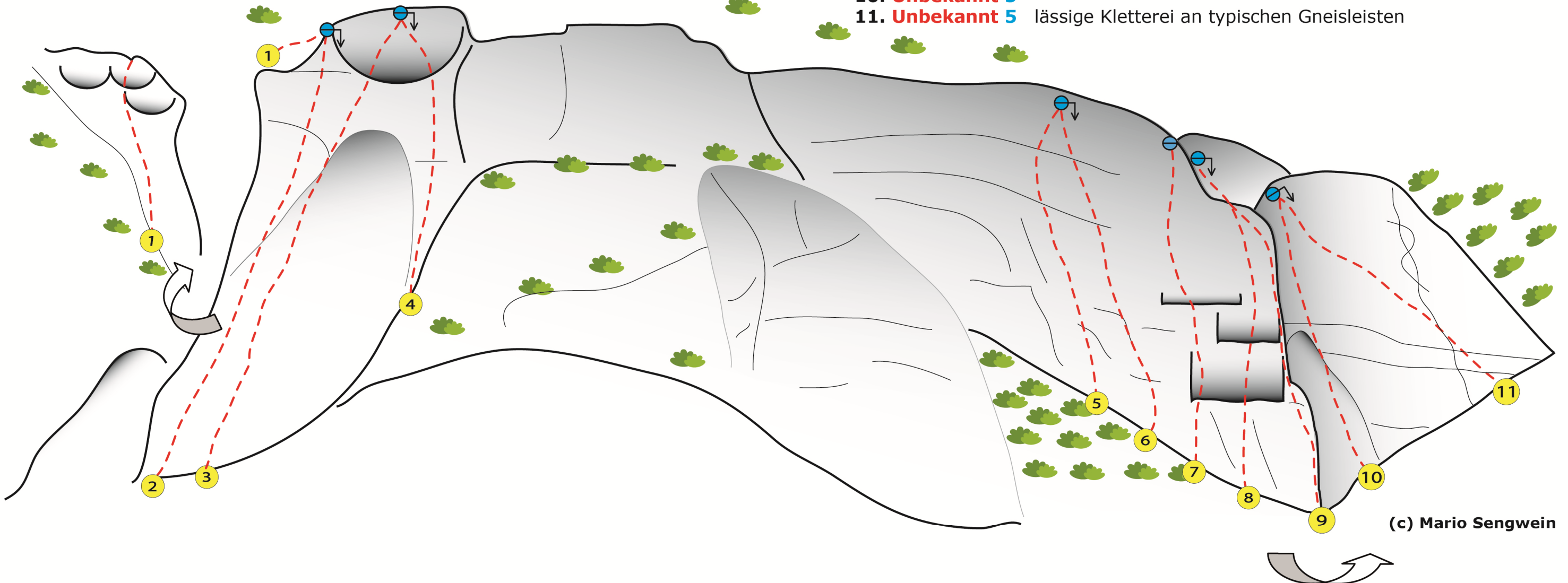
- a. **Unbekannt 5+** nette Verschneidung mit interessantem Ausstieg
- b. **Unbekannt 6** kräftiger Überhang zu Beginn
- c. **Unbekannt 7-** super lässiger Quergang mit tollem Überhang, bietet unzählige Möglichkeiten für verschiedene Boulder



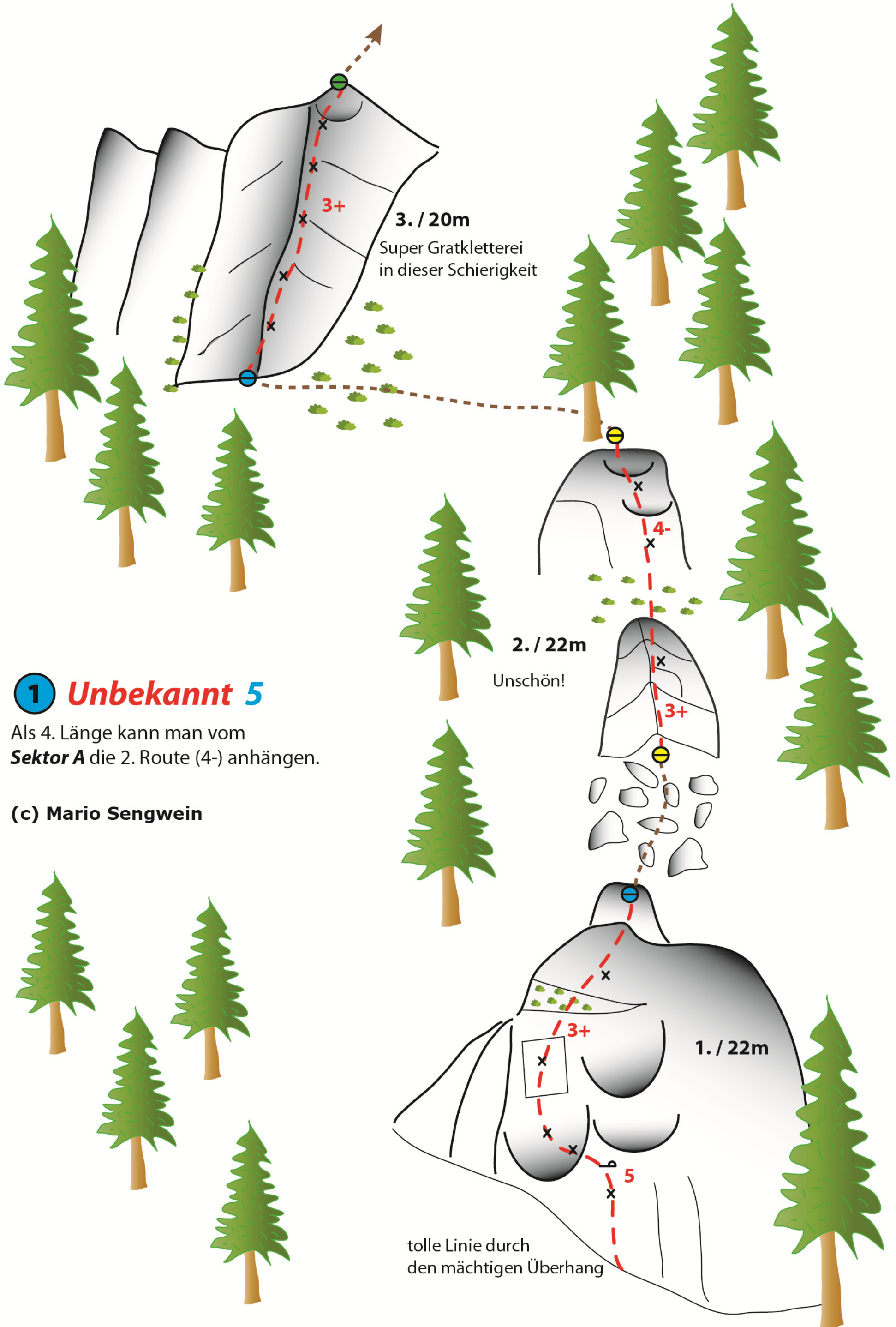
### Sportklettern

Höhe 8m - 12m

- 1. **Unbekannt 4**
- 2. **Unbekannt 4-** oft wird mit dieser Route die Mehrseillängentour 1 verlängert
- 3. **Unbekannt 5+**
- 4. **Unbekannt 5**
- 5. **Unbekannt 3** einfache Tour, ideal für Anfänger
- 6. **Unbekannt 3+**
- 7. **Unbekannt 5+**
- 8. **Unbekannt 6** kräftiger Überhang, aber sehr gute Griffe
- 9. **Unbekannt 6-** tolle Verschneidung, ein wenig gemütlicher als die Route 7
- 10. **Unbekannt 5**
- 11. **Unbekannt 5** lässige Kletterei an typischen Gneisleisten



(c) Mario Sengwein

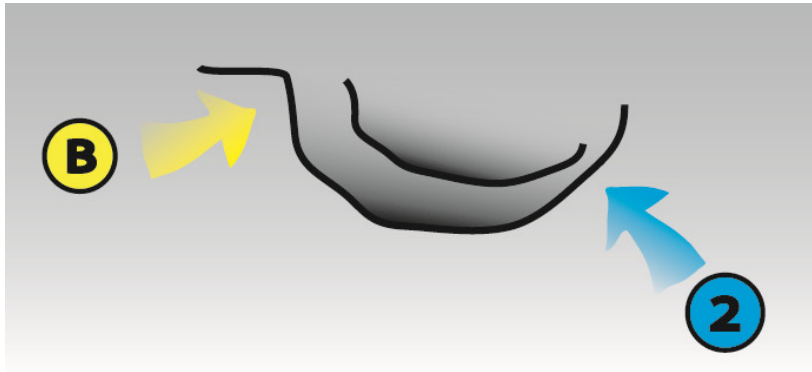


**1** *Unbekannt 5*

Als 4. Länge kann man vom **Sektor A** die 2. Route (4-) anhängen.

(c) Mario Sengwein

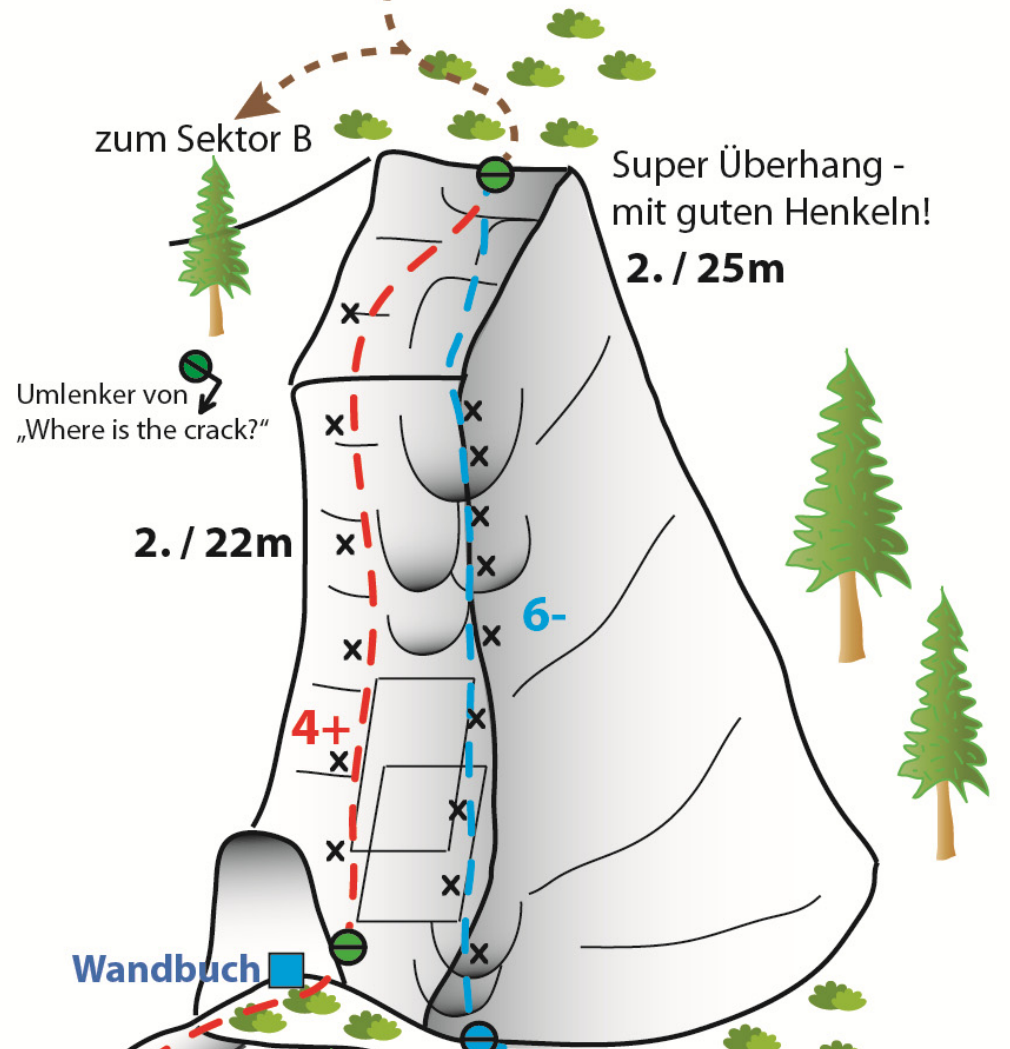
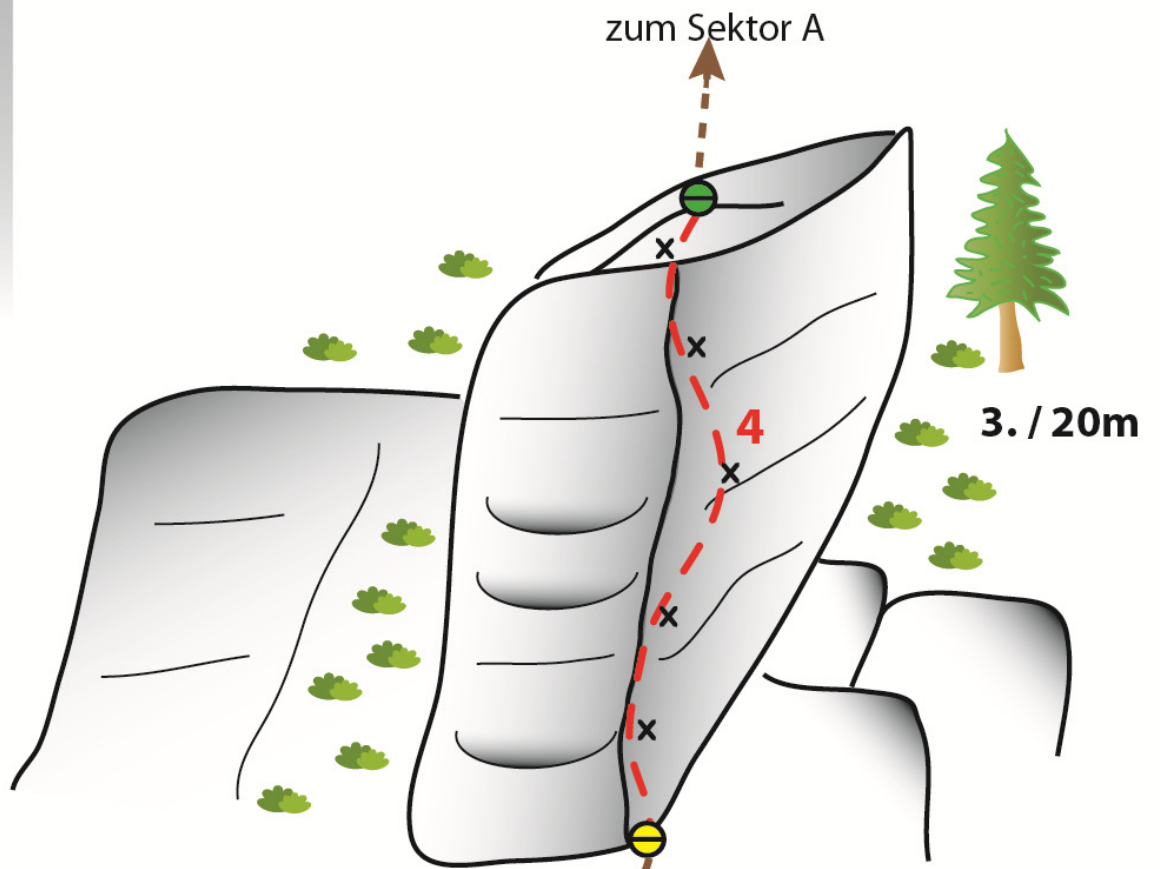
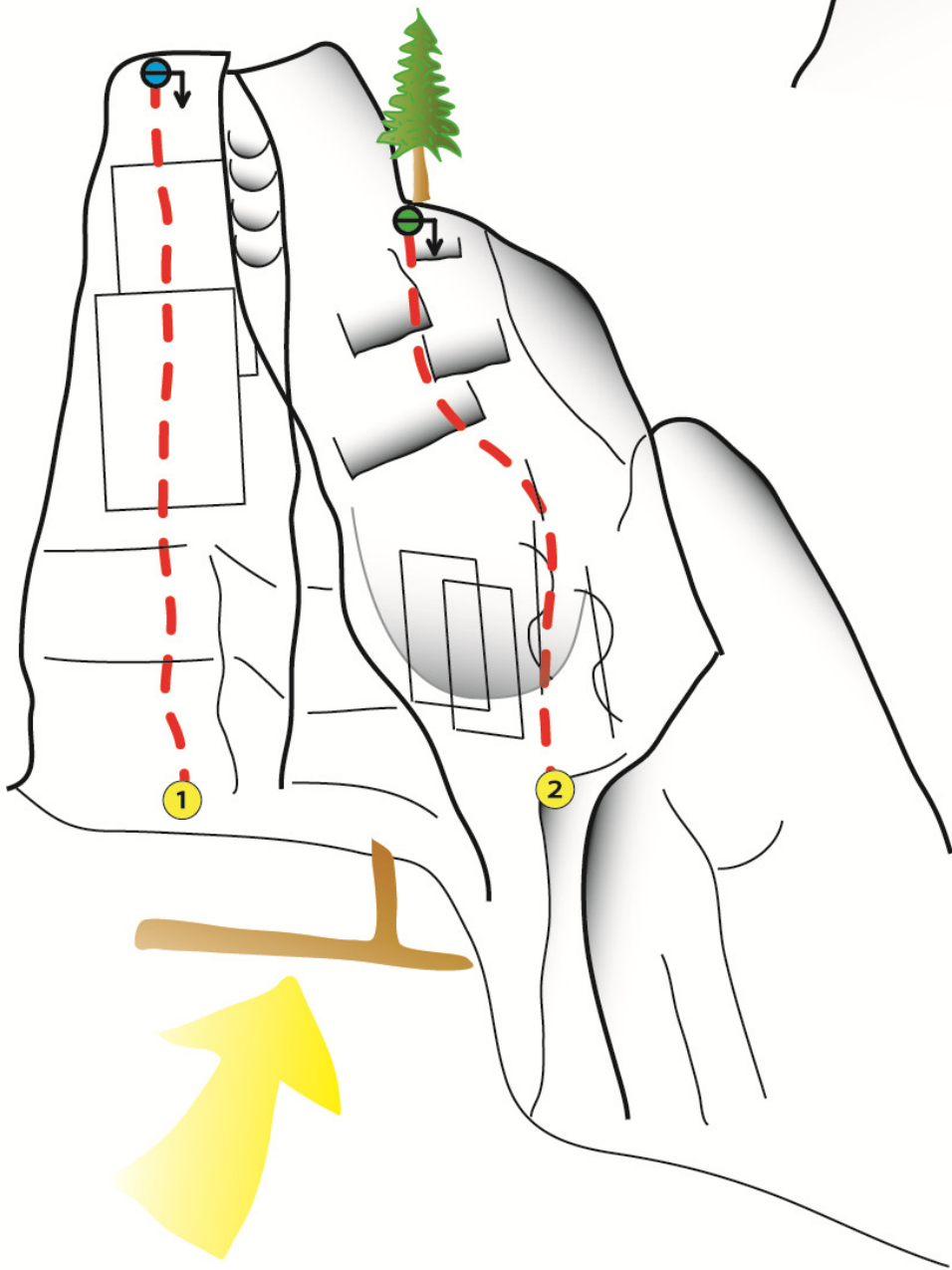
tolle Linie durch den mächtigen Überhang



## Sektor B

Höhe 12 - 18m

1. **Unbekannt** 3+/4-
2. **Where is the crack?** 6+  
Eine der schönsten Touren auf der Handalm



Umlenker von „Where is the crack?“

2. / 22m

Super Überhang - mit guten Henkeln!  
2. / 25m

Wandbuch

## 2 Unbekannt 4 bis 6-

Wie auch bei der Route 1, kann man auch hier eine 4. Seillänge im **Sektor A** anhängen.

Der höchste Genuß ist eine Kombination aus der blauen und roten Route:  
1. SL rot - 2. SL blau - 3. SL rot

(c) Mario Sengwein

1. / 22m  
Schöne Kante!

Moosig! Nicht lohnend!

