

Klettergarten Spielmäuer bei Wegscheid




Allgemeine Infos:

- Insgesamt 17 Routen mit einer Länge zwischen 10 und 25 Meter
- Art der Absicherung: Edelstahl Expansionsbohrhaken und Edelstahllaschen bzw. Klebehaken
Als Zwischensicherungen und als Umlenker Kettenstände mit zwei Klebehaken und Stahlschraubkarabiner
- Felsbeschaffenheit: großteils kompakte Platten, oft auch Wasserzerfressen, teilweise etwas splittig und im Sektor Gelbe Mauer auch noch etwas brüchig, teilweise noch etwas staubig, gehört abgeklettert
- Alle Routen sind am Wandfuss beschriftet
- Benötigtes Material: 60 m Seil, 12 Expressschlingen, Helm!!
- Zustieg: ca. 40 min ab Parkplatz
- Zwei Mehrseillängen Routen
 - Absicherung: mit Bohrhaken im Abstand von max. 3 m in den leichteren Passagen, Kürzer in den schwierigen Passagen. An den Ständen stecken jeweils 2 Bohrhaken bzw. Ein Kettenstand mit Abseilring falls es sich auch um einen Abseilstand handelt.
 - Abstieg: Die Mehrseillängenrouten sind zum Abseilen eingerichtet
 - Material: 60 m Seil, 12 Expressschlingen, Helm, Material zum Standplatzbau

Sektor: Große Platte

1. Sturzflug des Falken – 6+ (6a), 20 m, M. Gumpold, großgriffige und steile Kletterei mit der Crux auf den ersten Metern
 2. Im Blick des Adlers – 7+ (6b+), 20 m, M. Gumpold, unten plattig und technisch, gutgriffig mit teilweise wenig Tritten zum Umlenker
 3. Betrachtet Euch im Spiegel (gehört noch geputzt!) – 25 m, M. Gumpold, hartes oberes Drittel an teilweise „spiegelglattem“ Fels
 4. MAGU – 7+/8- (6c), 12 m, M. Gumpold, schöne kurze Route mit großen Griffen am Beginn und knackigem Ausstieg an Löchern und Leisten
 5. ANI – 7+/8- (6c), 25 m, P. Gollhuber, zwei Schlüsselpassagen an wasserzerfressenem Fels
- A. Mehrseillänge (gehört noch geputzt und 4. + 5. SL fertig gebohrt), 120 m, M. Gumpold: 1. SL 7+, 2. SL ca. 8+/9-, 3. SL ca. 7+/8-, 4. SL ?, 5. SL ?




Topo: Martin Gumpold, Stand: Mai 2016

Sektor: Große Platte

- 5. ANI – 7+/8- (6c), 25 m, P. Gollnhuber, zwei Schlüsselpassagen an wasserzerfressenem Fels
- 6. Kernöl Spezial – offenes Projekt (ca. 7b), 20 m, P. Gollnhuber
- 7. Federleicht – 8- (6c+) 22 m, P. Gollnhuber, wunderschöne Route mit technischer Crux
- 8. A Steirerblut is koa Himbeersaft (gehört noch geputzt) – 25 m, P. Gollnhuber

- 9. Traumfänger – ca. 7/7+ (6b+), 25 m, P. Gollnhuber, sehr schöne Linie an meist großen Griffen , wasserzerfressener Schlüsselstelle und spannendem Ende
- 10. Hilti vs. Bosch – 8- (6c+), 20 m, P. Gollnhuber, steiler und athletischer Ausstieg an Löchern und Leisten
- B. Seebergblick, 120 m, P. Gollnhuber: 1. SL 7/7+, 2. SL 7+/8-, 3. SL 5, 4. SL 6+



Topo: Martin Gumpold, Stand: Mai 2016



11

12



13

Sektor: Jausenplatz!


11. Luzi is on Fire – offenes Projekt, 18 m, M. Gumpold, gehört noch abgeklettert, könnte schwer sein!

12. Steirischer Halunke – 7- (6a+), 12 m, M. Gumpold, teilweise noch brüchig, gehört abgeklettert, Helm tragen!

13. Das Wilde in mir – 8 (7a), 10 m, M. Gumpold, steil, löchrig, cool!

Topo: Martin Gumpold, Stand: Mai 2016

Topo: Martin Gumpold, Stand: Mai 2016



14

15

16

17

Sektor: Kleine Höhle

14. Gott würfelt nicht – 7 (6b), 25 m, M. Gumpold, kleingriffiger Einstieg, danach sehr abwechslungsreich

15. Zornpinkl (gehört noch geputzt!) – 25 m, M. Gumpold, kleingriffig und rauh im oberen Teil

16. Der Pfad des friedvollen Kriegers – 6+ (6a), 20 m, M. Gumpold, leichter als es aussieht, einige Aufleger, schön

17. Spielmetz – offenes Projekt, 15 m, M. Gumpold, steile, schwere, seichte Verschneidung am Beginn

— Klettersteige
— MSL Kletterrouten

Abseilen über die Routen

A

B

Sektor Große Platte

Sektor Jausenplatzl

Sektor Kleine Höhle

Topo: Martin Gumpold, Stand: Mai 2016

