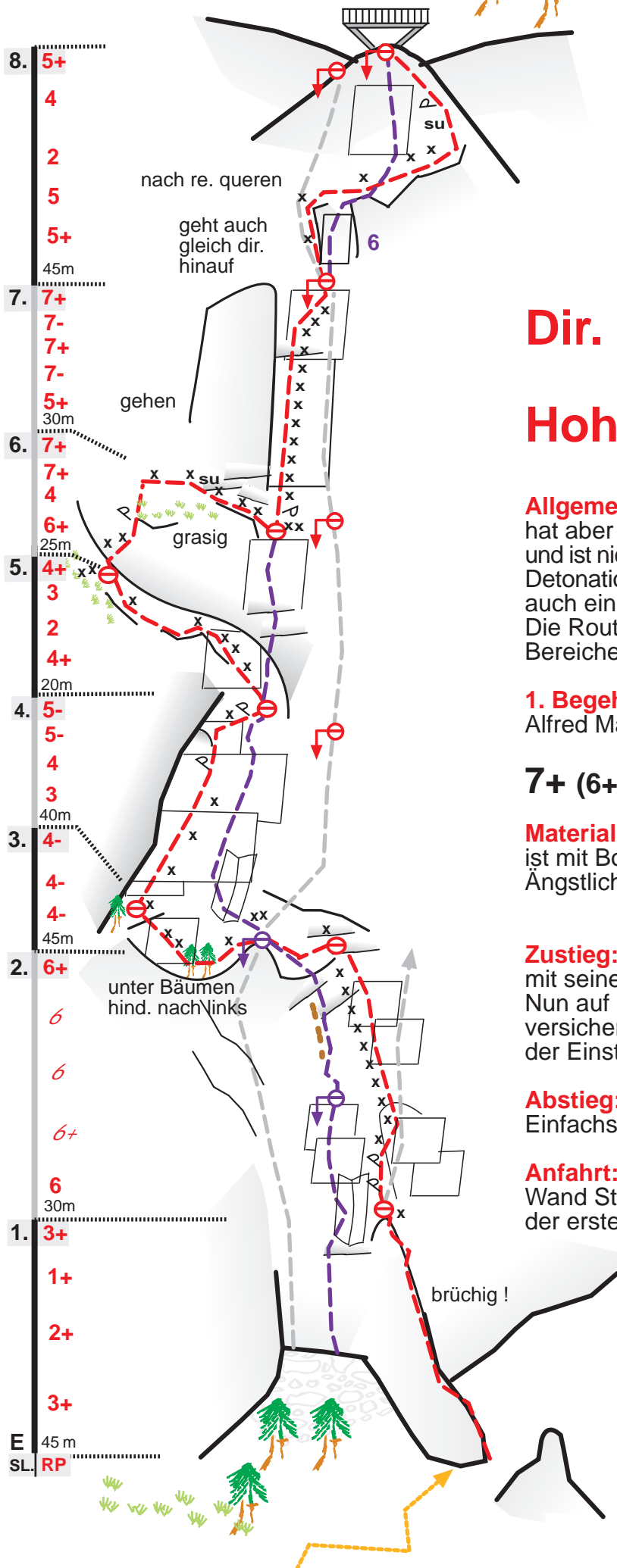



Dir. Sonnenuhrwand



gut



20 min



15 min



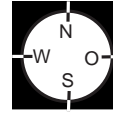
sicher



12



60m



SO



siehe Topo



Grund-Sortiment

Dir. Sonnenuhrwand

Hohe Wand

Allgemeines: Die Route wurde von Alfred Mannen saniert, hat aber doch etwas von ihrem alpinen Charakter behalten und ist nicht ganz so gut abgesichert wie der danebenliegende Detonation Boulevard. Es sind neben schönen Kletterstellen auch einige Graspassagen in der Tour. Zitat der Sanierer: Die Route ist für gestandene Alpinkletterer sicher eine Bereicherung.

1. Begehung: K. Kunetits und H. Wallner 1934. Saniert Alfred Mannen 2002

7+ (6+/A0); meist um 6-

Material: 60 m Einfachseil, 12 Expr. Schlingen. Die Route ist mit Bohrhaken und Normalhaken abgesichert! Für Ängstliche eventuell Klemmkeilgrundsortiment

Zustieg: Von der ersten Kehre über den Milakklettergarten mit seinen eingefärbten Touren unter die Sonnenuhrwand. Nun auf Steigspuren aufwärts, teilweise mit alten Seilen versichert, bis zu einer Scharte bei Felskopf, hier beginnt der Einstiegsgrat zum ersten Stand.

Abstieg: Über den Durchlauferhitzer abseilen (60 m Einfachseil) oder die Wilde Völlerin absteigen

Anfahrt: Mit dem PKW nach Stollhof und über die Hohe Wand Strasse (Mautstrasse) bis zum großen Parkplatz in der ersten Kehre.

