




## Plombergstein Taxus

 **250m**  
1,5 Std.  
**Diff. 4+ (4- obl.)**

## Flipperl

 **165 m**  
1,5 Std.  
**Diff. 5/5+ (4 obl.)**

## Juniperus

 **160m**  
1,5 Std.  
**Diff. 5- (4 obl.)**

Zu- u. Abstieg für alle Routen

 **20 Min.**  
ab Parkpl.

 **35 Min.**  
zum Parkpl.

Topo: Andreas Jentsch

**bergsteigen.com**  
**Alpinverlag**  
www.alpinverlag.at

**Zustieg:** Vom Ghf Mühradl auf der Teerstraße in Richtung Felsen, bis man nach ca. 500 m bei einem Wegweiser (804) rechts abbiegt. Dann bis zum Bach, dort ist der AV-Kinder- und Anfängerklettergarten. Am Wandfuß des Klettergartens vorbei, bachabwärts bis man zu einem Wegweiser kommt. Dort links zu einem markanten weißen Pfeiler mit der Tour Taxus. Zu den Routen Flipperl und Juniperus folgt man weiter dem Weg, bis man nach einer kl. Steigung einen Sattel erreicht. Dort bei einem Block links auf Steigspuren zu den Einstiegen.

**Abstieg:** Vom Ausstieg den Steigspuren nach rechts bis zum Wanderweg folgen. Diesen bergab und der Wand entlang bis man kurz vor dem Sattel zur Hangelschuppe (4, eine Seillänge) kommt, sehr empfehlenswerte Draufgabe! Weiterer Abstieg wie Zustieg.



## Genussklettern Österreich Mitte

Die schönsten Plaisir- und Genussklettertouren vom Toten Gebirge über die Berchtesgadener Alpen bis zum Karwendel

Mit Tourenblättern zum Ausdrucken und Mitnehmen - der Führer bleibt somit unbeschädigt



**Kletterführer mit CD-ROM**

Infos: [www.alpinverlag.at](http://www.alpinverlag.at)