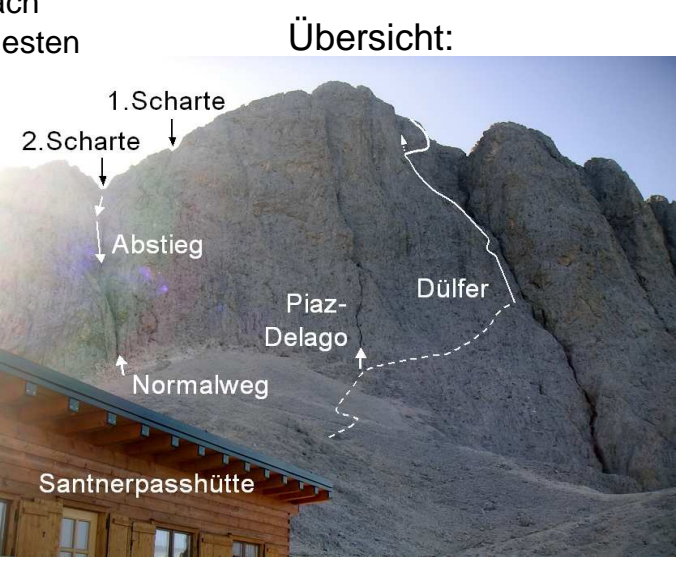
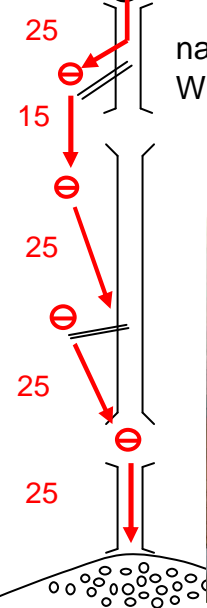
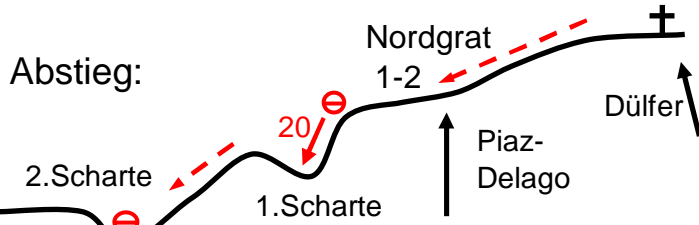
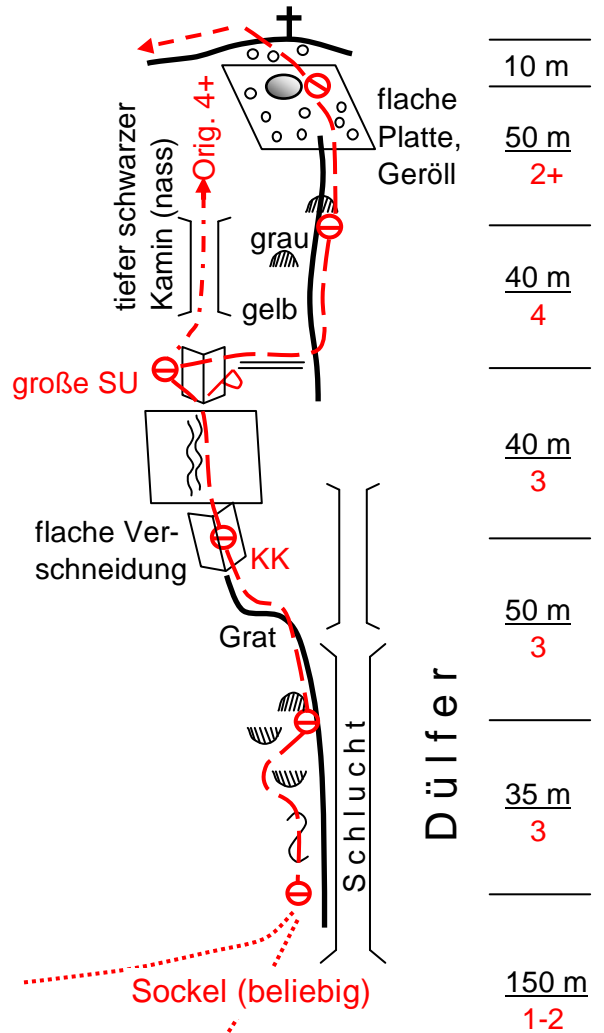
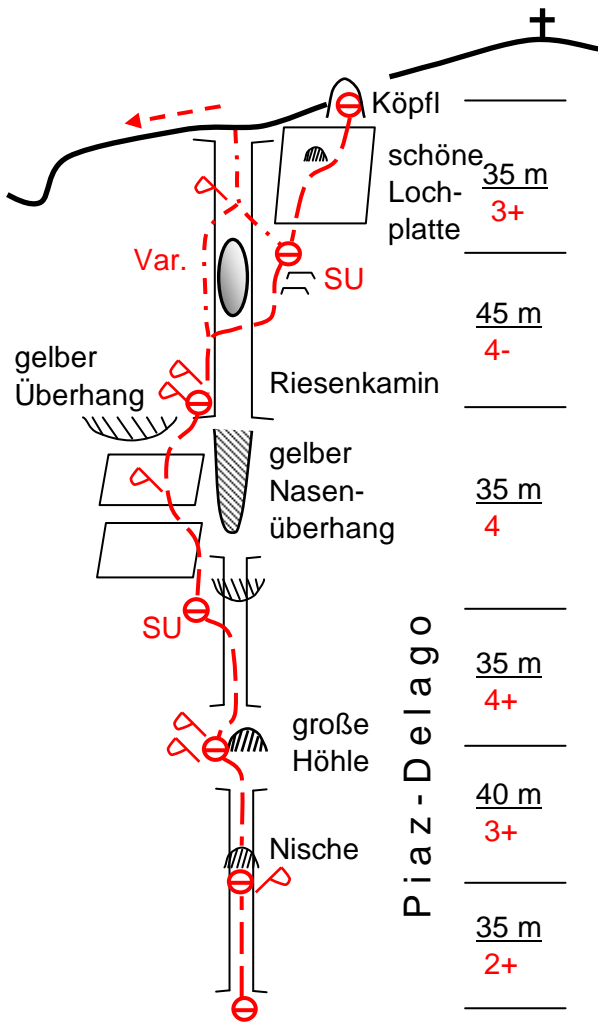


Rosengartenspitze Hauptgipfel (2981 m)

Dolomiten - Rosengarten

Westwand

- Piaz-Delago 4+
- Dülfer 4 (Orig. 4+)



● **Piaz-Delago: 4+**
 Lange Kaminreihe in Wandmitte.
 Fels: *** (von 4) Höhe: 170 Hm
 Absicherung: * bis ** (NH+KK)

● **Dülfer: 4**
 Kante links der großen Schlucht im rechten Wandteil.
 Fels: ** (von 4) Höhe: 190 Hm
 Absicherung: * (NH+KK)
 steinschlaggefährdet

Zustieg:
 Von der Santnerpasshütte 10 min zur sichtbaren Westwand.

Abstieg: (Normalweg)
 Auf dem Nordgrat absteigen (1-2), 1x 20m abseilen in die 1. Scharfe. Weiter abwärts in die 2. Scharfe, ab dort Abseilpiste nach Westen zurück zum Ausgangspunkt.